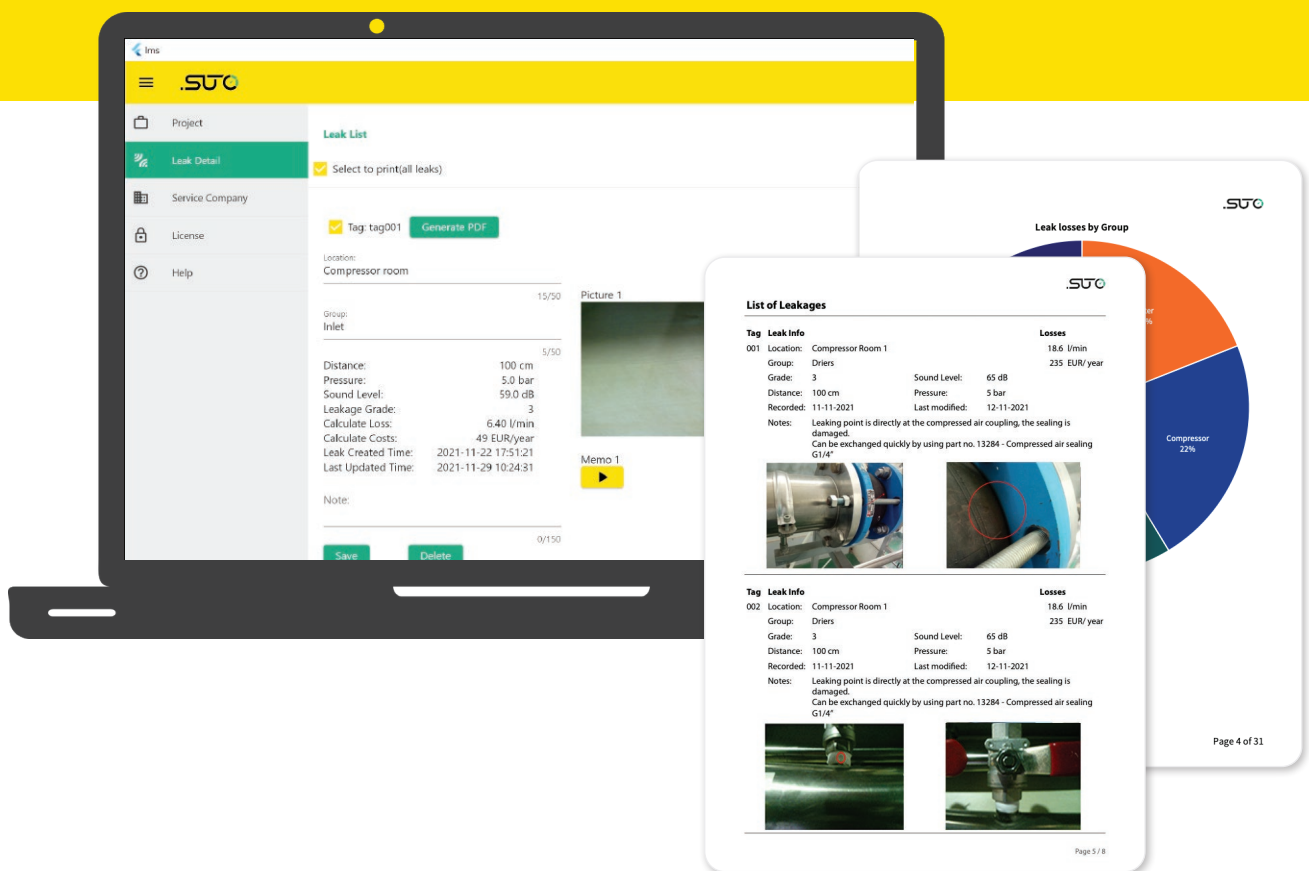


LMS

Leckagen Management Software



Verwalten Sie Ihre Druckluft-Leckagen — Sparen Sie Zeit und Kosten

Die Leckage-Management-Software (LMS) bietet eine Gesamtlösung zur Leckageerkennung, -verwaltung und einfachen Berichterstellung. Die Software wird lokal auf einem PC installiert und arbeitet nahtlos mit unserem S531/S532 Ultraschall-Leckagesuchgerät zusammen.

Die Aufzeichnung von Lecks vor Ort mit dem Leckagesuchgerät S531/S532 und deren späterer Import in die Leckage-Management-Software (LMS) ermöglicht es Benutzern, quantitative Leckverlustdaten zu sammeln und auf einfache Weise leistungsstarke Berichte zu erstellen. Diese bieten einen vollständigen Überblick über die bestehende Situation der Leckagen.



Vorteile

- ✓ Einfache und leicht zu bedienende Benutzeroberfläche für eine schnelle Navigation und Handhabung von Leckageortungen
- ✓ Einsparung von Zeit und Kosten bei der Berichtsdocumentation durch eine schnell Berichterstellung mit nur einem Klick
- ✓ Anpassen von Berichten an lokale Spezifikationen mit dem integrierten Einheitenumrechner
- ✓ Personalisierung von Berichten mit Firmenlogo und Kontaktinformationen

Benutzerorientierte Software



INTUITIVES INTERAKTIONSDESIGN

Einfache und effiziente Navigation



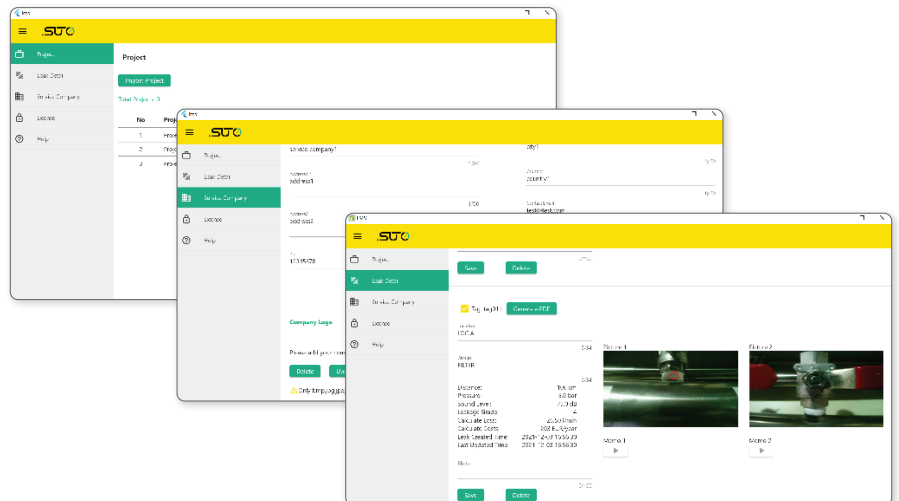
LOKALE INSTALLATION

Einfach zu installieren und Daten lokal zu speichern



SCHNELLER IMPORT UND EXPORT VON LECKAGEN

Schnelles Importieren und Aktualisieren von neuen Leckdaten mit nur einem Klick



Umfassende Analyseberichte



AUSSAGEKRÄFTIGE ANALYSEBERICHTE

Leckageberichte mit allen relevanten Daten



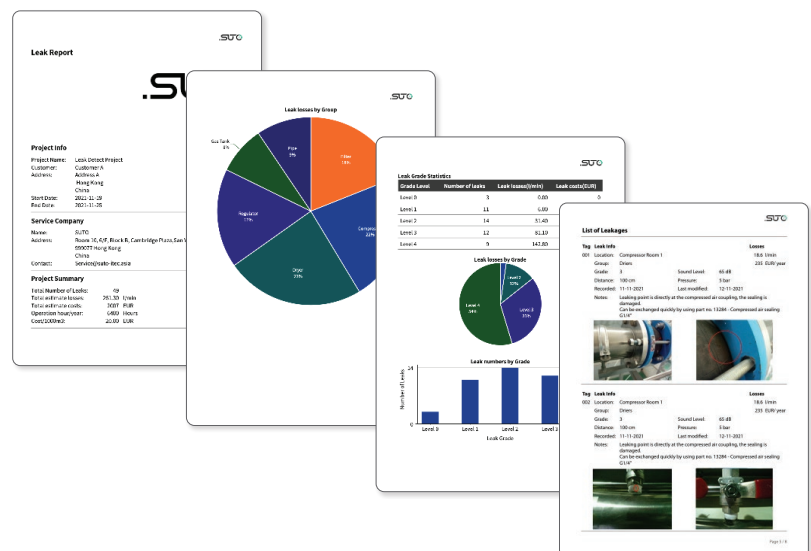
PERSONALISIERTE KONFIGURATION

Anpassung von Firmenlogo, Ansprechpartner etc.



DRUCKEN VON BENÖTIGTEN DATEN

Wählen Sie Ihre zu druckenden Lecks aus



Nahtlose Verbindung mit S531/S532



1 Start
Geben Sie Ihre Firmeninformationen wie Firmenname, Adresse und Kontaktperson usw. ein, die später automatisch auf Ihren Berichten gedruckt werden sollen.

2 Planung
Erstellen Sie on-the-fly ein neues Projekt direkt über die Benutzeroberfläche des S531/S532. Definieren Sie Projektname, Kosten und Einheitseinstellungen vor Ort über die Touchscreen-Benutzeroberfläche.

3 Ausführung
Führen Sie mit dem S531/S532 die Leckageuntersuchung vor Ort durch, zeichnen Sie gefundenen Lecks auf, machen Sie Fotos von den Lecks und zeichnen Sie Sprachnotizen auf. Alles für die spätere Generierung leistungsstarker Berichte.

4 Vorbereitung
Nach dem Hochladen der Daten in die LMS können Benutzer die Leckagedaten einfach überprüfen, nützliche Informationen hinzufügen und/oder die Daten bei Bedarf korrigieren.

5 Reporting
Generieren Sie nützliche Berichte mit einem Klick auf die Schaltfläche. Die Berichte sind mit Ihrem Logo und Firmeninformationen versehen, sodass Sie keine Zeit aufwenden müssen, um die Daten zu sortieren und Berichte in einem externen Tool wie Excel zu erstellen.

Kostenlos in S531/S532 enthalten

Beim Kauf eines S531/S532 Ultraschall-Leckagesuchgeräts ist eine kostenlose LMS-Lizenz enthalten. Beginnen Sie sofort damit, leistungsstarke Leckageerichte zu erstellen, ohne für zusätzliche Softwarelizenzen zu zahlen.

Bestellung

Leckage-Management-Software (LMS)

Order No.	Beschreibung
M599 7045	Leckage-Management-Software (LMS), Lokale Installation, 1 Lizenz (gebunden an lokalen PC)*, Einmalzahlung

* Die Softwarelizenz ist an den lokalen PC gebunden, dennoch kann dieselbe Software von mehreren Benutzern auf demselben PC verwendet werden.

 sales@suto-itec.com

Testphase

Testen Sie die Software für 30 Tage!

Wenn Sie LMS ausprobieren möchten, bieten wir eine 30-tägige Testphase mit vollem Funktionsumfang an.

Nach Ablauf der 30 Tage müssen Sie eine Lizenz erwerben, um die Software weiterhin nutzen zu können.

 www.suto-itec.com